



F

1.02	BAR - CZĘŚĆ SUCHA	76,13
	ZAPLECZA MAGAZYNOWE	
1.03	BARU	24,08
1.03a	ZAPLECZA SOCIALNE BARU	12,25
1.04	BAR - CZĘŚĆ MOKRA	54,24

Fz11

A

1.04

Sufit z płyt mocowanych na różnych wysokościach ze swobodnym przepływem powietrza

rura spustowo przebieg w stropie

R788.5

9,8 ruchoma przegroda

STANOWI INSTRUKI

1.02

1.02

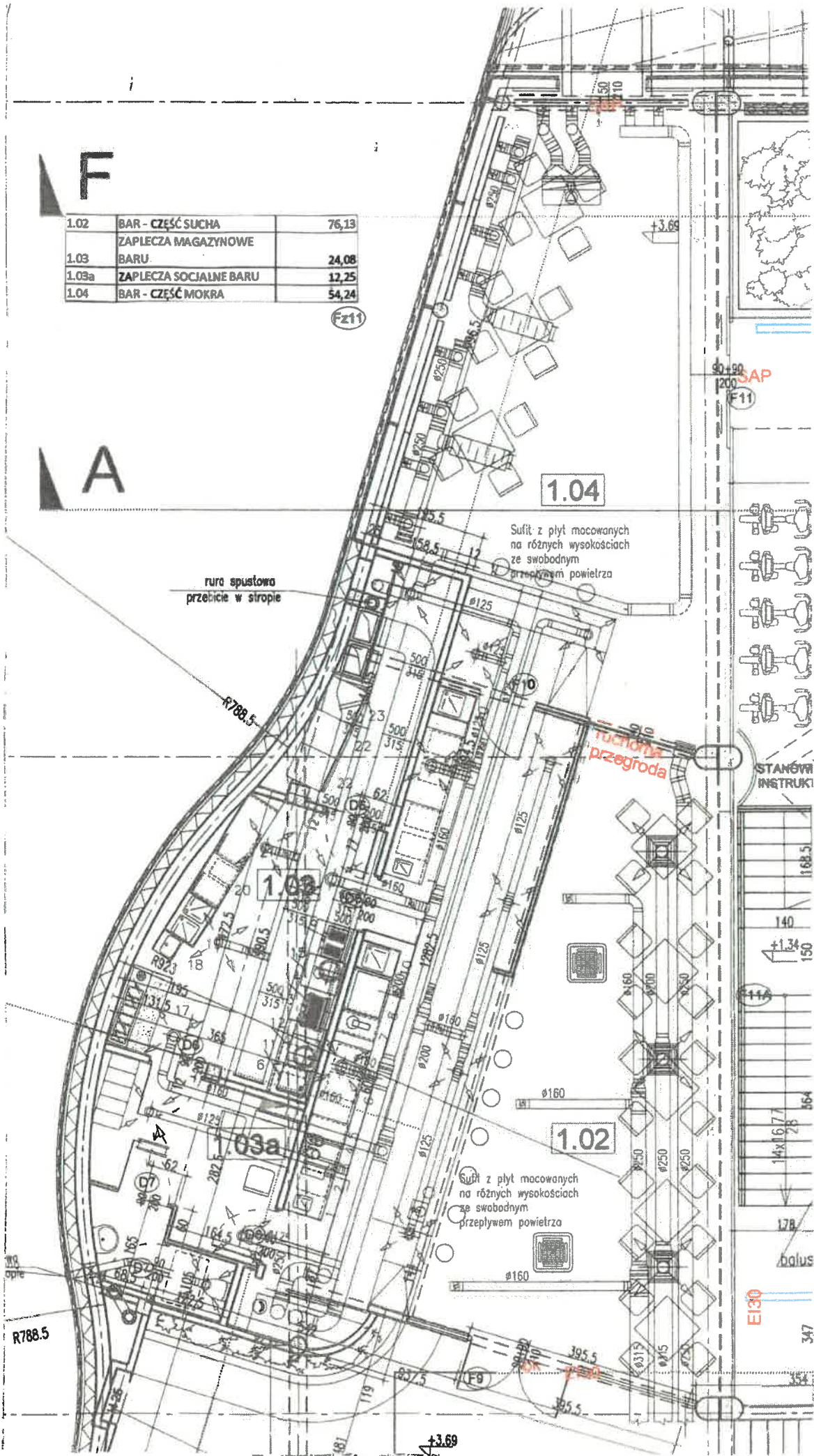
Sufit z płyt mocowanych na różnych wysokościach ze swobodnym przepływem powietrza

R788.5

E130

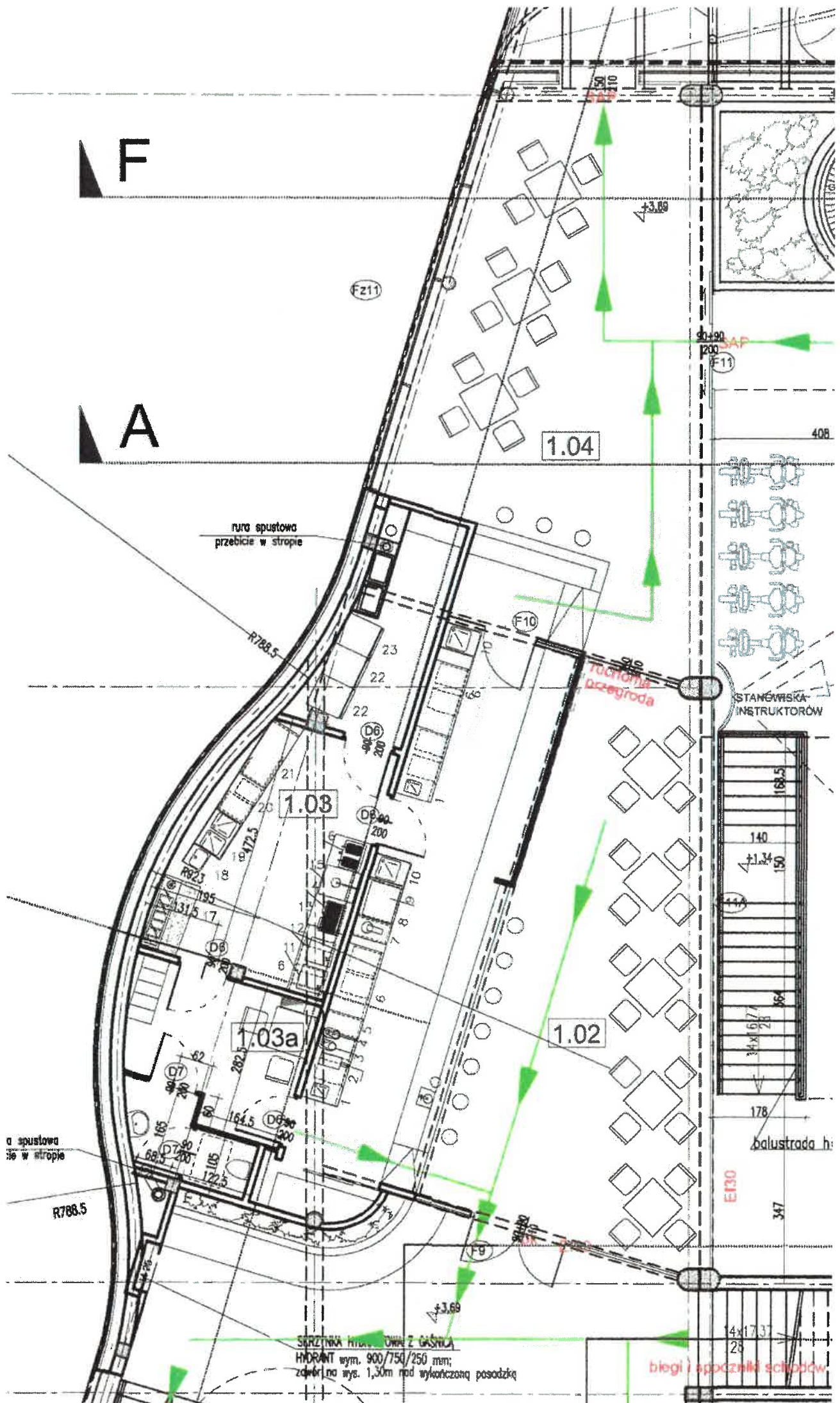
347

+3.69



F

A



rura spustowa  
przebieg w stropie

R788.5

1.03

1.03a

1.02

1.04

700mm  
przełotna

STANOWISKA  
INSTRUKTORÓW

balustrada h:

140

+1.34

150

168.5

14x16.7

28

66

178

347

E130

4x17.3

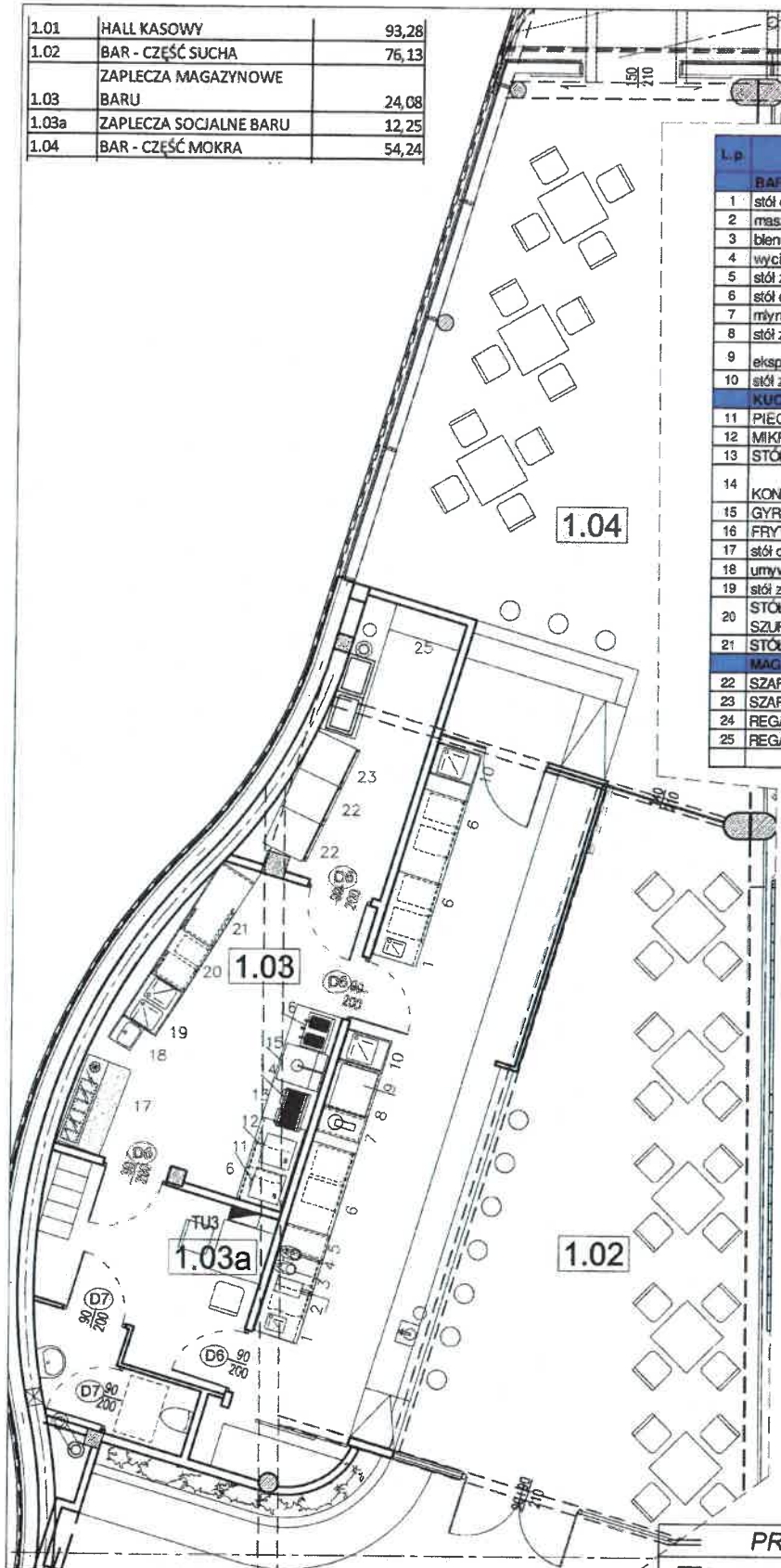
23

SŁUPYKA H=1.30m  
HIDRANT wym. 900/750/250 mm;  
zdźwierz. na wys. 1,30m nad wykończoną posadzką

błęgi i apoczniki schodów

1.01	HALL KASOWY	93,28
1.02	BAR - CZĘŚĆ SUCHA	76,13
1.03	ZAPLECZA MAGAZYNOWE	
	BARU	24,08
1.03a	ZAPLECZA SOCJALNE BARU	12,25
1.04	BAR - CZĘŚĆ MOKRA	54,24

Lp	Nazwa urządzenia	Moc (kW)	Wysokość (cm)	Waga (kg)	Wysokość (cm)	Waga (kg)	Wysokość (cm)	Waga (kg)
<b>BAR</b>								
1	stół chłodniczy z umywalką	0,35	0,70	230	Z.C			50
2	maszyna do bitcia śmietany	0,50	0,50	230				
3	blender barowy	0,50	0,50	230				
4	wyciskarka do cytrusów	0,50	0,50	230				
5	stół z wychylnym pojemnikiem		0,00					
6	stół chłodniczy	0,35	1,05	230				
7	mylnik do kawy	0,40	0,40	230				
8	stół z szafką		0,00					
9	ekspres do kawy 2 grupowy	3,70	3,70	230	ZUZD			50
10	stół ze zlewem i szafką		0,00		Z.C			50
<b>KUCHNIA</b>								
11	PIECYK KONWEKCYJNY	2,50	2,50	230				
12	MIKROFAŁA	0,90	0,90	230				
13	STÓL Z PÓŁKĄ		0,00					
14	KONTAKT GRILL PODWÓJNY	3,60	3,60	230				
15	GYROS ELEKTRYCZNY	7,20	7,20	400				
16	FRYTOWNICA PODWÓJNA	6,50	6,50	230				
17	stół do pizzy	0,30	0,30	230				
18	umywalka		0,00		Z.C			50
19	stół z 2 zlewami		0,00		Z.C			50
20	STÓL Z SZAFKĄ I SZUFLADAMI		0,00					
21	STÓL Z SZAFKĄ		0,00					
<b>MAGAZYN</b>								
22	SZAFKA CHŁODNICZA	0,30	0,60	230				
23	SZAFKA MROZNICZA	0,45	0,45	230				
24	REGAŁ		0,00					
25	REGAŁ		0,00					
		Moc Łączna						29,40



Pozostałe wyposażenie barów wg tabeli WYPOSAŻENIA w proj. wnętrz

ALSTAL GRUPA BUDOWLANA sp. z o.o. sp.k  
Kierownik Budowy  
mgr inż. Sławomir Panek

**DOKUMENTACJA  
POWYKONAWCZA**

**PROJEKT WYKONAWCZY**

Piotr Dominiczak & Mariusz Szczerzerek PRACOWNIA ARCHITEKTONICZNA		data: listopad 2018r.
KRYTA PŁYWAŁNIA W KĘPNIE ul. WALKI MŁODYCH, 63-600 KĘPNO dz. nr. 941/8, 941/9, 942/5, 942/6, 943/2, 944/2, 1518/2, 1519/1, 941/11, 941/12, 942/7, 942/8, 943/3, 944/3, 1521/11 jedn. ewid. 300803_4 Kępno, obręb 0001 miasto Kępno		rys. nr <b>TK 1</b>
TECHNOLOGIA KUCHNI		skala <b>1:100</b>
BRANŻA	ARCHITEKTURA	
PROJEKTANT ARCHITEKTURY	mgr inż. arch. Piotr Dominiczak UAN-7342-98/92 mgr inż. arch. Mariusz Szczerzerek Nr ewid. 5/99/DUW	<i>Panek</i> <i>Szczerzerek</i>